

# 石家庄市医疗保险慢性病

## 申报系统使用手册

2017年07月

## 一、慢性病申报登陆网址

[http://www.sjz12333.gov.cn/index\\_inner.html](http://www.sjz12333.gov.cn/index_inner.html)

个人用户	单位用户	网站公告
<a href="#">社会保险个人信息查询(个人权益记录)</a> <a href="#">高校毕业生档案去向查询</a> <a href="#">职称合格人员查询</a> <a href="#">三支一扶成绩查询</a> <a href="#">人事考试网上报名(联通电信)</a> <a href="#">劳动监察投诉</a> <a href="#">社保卡制卡进度查询</a> <a href="#">机关养老保险待遇领取认证</a> <a href="#">社会保障卡挂失申请</a>	<a href="#">机关事业单位养老保险网上申报(联通电信)</a> <a href="#">机关事业单位工伤保险网上申报(联通电信)</a> <a href="#">失业保险网上申报(联通电信)</a> <a href="#">职工医疗保险网上申报(联通电信)</a> <a href="#">公共人事管理平台(联通电信)</a> <a href="#">人力资源和社会保障综合服务平台</a> <a href="#">劳动监察网上年审(联通电信)</a> <b><a href="#">城乡居民医疗保险网上申报</a></b>	<a href="#">网报常见问题说明</a> <a href="#">浏览器设置兼容性视图和安全站点说明</a> <a href="#">石家庄社会保险网报系统打印插件安装说明</a> <a href="#">社会保险网上申报系统使用说明及视频</a> <a href="#">社保卡申领表打印模块使用说明</a> 11-89631919、13303039553

输入网址后进入网上服务大厅，点击“城乡居民医疗保险网上申报”后进入“人力资源和社会保障服务平台”。

如果无法登录，请按照《兼容性及安全站点设置说明》设置之后再登录。居民网报系统咨询电话：89918085,86，社保卡咨询电话：0311-89632715

输入用户名、密码和验证码登录后，可进行慢性病申报。

### 说明：

- 1、 使用 IE 浏览器；
- 2、 乡镇卫生院、社区、经办机构的入口是“城乡居民医疗保险网上申报”；
- 3、 职工慢性病申报的入口是“职工医疗保险网上申报”；

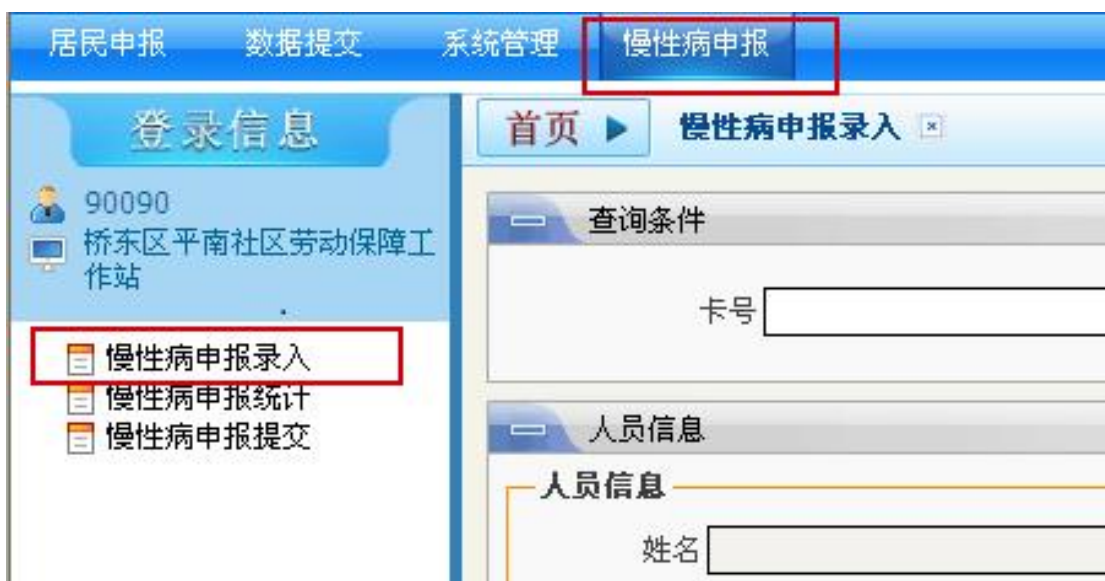
## 二、慢性病申报

### (一) 慢性病申报录入

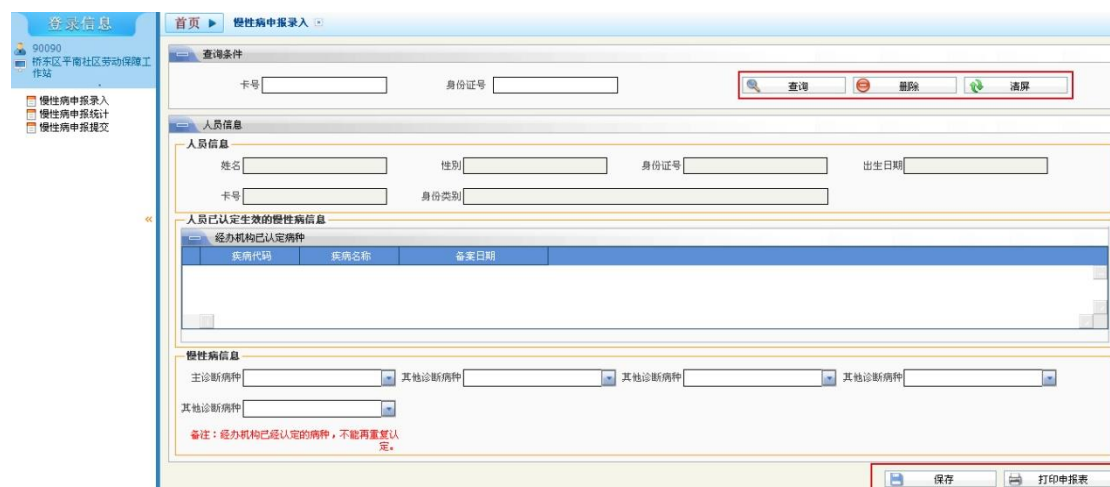
#### 1. 业务功能说明

对于已参保人员进行慢性病病种申报的操作。

#### 2. 操作步骤



登录系统平台后点击上面的“慢性病申报”按钮，选择左边菜单中的“慢性病申报录入”右边进入申报录入的窗口。







点击左边菜单中的“慢性病申报统计”，右边显示申报统计界面。



选择开始日期和结束日期，病种、报送序号和身份证号选填，带“\*”的为必填项，点击“查询”按钮后，显示日期范围内的慢性病申报汇总信息，选中“慢性病申报汇总信息”前的单选按钮，在下面慢性病申报信息中显示人员明细。

点击“打印汇总信息”按钮，可对慢性病申报汇总出来的信息进行打印。

在“慢性病申报信息”中选中要打印的人员明细，点击“打印申报表”按钮，可对人员录入的申报表进行打印

## 慢性病申报汇总信息

报送单位 90090 (桥东区平南社区劳动保障工作站)

统计日期 2017-07-01 至 2017-07-27

打印日期 2017-07-27

主疾病代码	主疾病名称	申报人数
0126	糖尿病	2
合计人数	2	

### (三) 慢性病申报提交

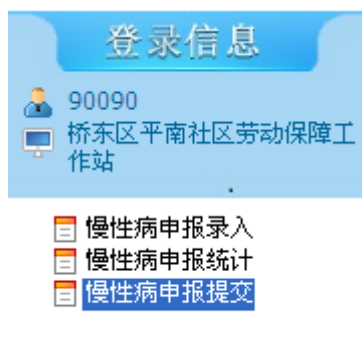
#### 1. 业务功能说明

对已录入和打印完成的慢性病申报进行中心提交的操作；

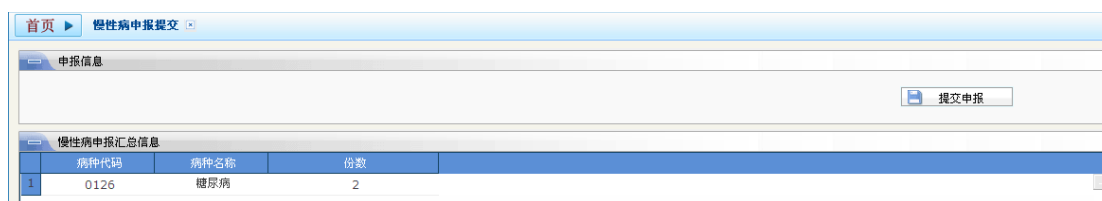
核实本机构慢性病材料收集工作是否已全部完成；

提交完成后，不能在进行慢性病资料的录入和修改工作。

#### 2. 操作步骤



点击左边菜单中的“慢性病申报提交”，右边显示申报提交界面。



打开“慢性病申报提交”后在慢性病申报汇总信息中显示所有需要向中心提交的信息。查看后可点击“提交申报”按钮进行慢性病申报数据提交操作。

